



SALA DE RECURSOS MULTIFUNCIONAL

ESCOLA MUNICIPAL PROFESSOR SEBASTIÃO FELTRIN

PROFESSORA: CINTIA RODRIGUES BENICIO TURMA: B

ÁREAS TRABALHADAS: ÁREA DA LINGUAGEM, ÁREA EMOCIONAL E ÁREA COGNITIVA.

DATA DA REALIZAÇÃO: DE 10 A 14 DE MAIO

ALUNO (A): _____ TURMA: 3º ANO



Senhores Pais e Responsáveis

Vocês estão recebendo as **ATIVIDADES COMPLEMENTARES DE ESTUDO PARA O PERÍODO DE ISOLAMENTO – COVID 19**, referente a semana de **10 A 14 DE MAIO** de 2021. Contamos com sua participação para que todas essas atividades sejam realizadas pelo seu filho.

No roteiro a seguir estão as atividades e todas as orientações para sua execução. Tudo está descrito de forma simples. Qualquer dúvida estaremos a disposição no WhatsApp.

Professora Cintia.

Abraços

VÍDEO OU ÁUDIO DA EXPLICAÇÃO DA PROFª.	➤ ASSISTA AO VÍDEO/ÁUDIO EXPLICATIVO DA PROFESSORA.
O QUE VAI ESTUDAR?	ÁREA EMOCIONAL: EXPRESSÃO EMOCIONAL,AUTOCONTROLE. ÁREA COGNITIVA: PERCEPÇÃO VISUAL E VISOMOTOR. ÁREA LINGUAGEM: LEITURA, ESCRITA, INTERPRETAÇÃO DE IMAGEM , REESCRITA DE FRASES ENIGMÁTICAS, ENCONTROS CONSONANTAIS.
PARA QUÊ VAMOS ESTUDAR ESSES CONTEÚDOS?	LINGUAGEM: REESCREVER FRASES ENIGMÁTICAS, RETOMAR ENCONTROS CONSONANTAIS. ÁREA COGNITIVA: ESTIMULAR A ATENÇÃO E PERCEPÇÃO VISUAL,TRABALHAR O MOVIMENTO DE PINÇA E A COORDENAÇÃO MOTORA FINA. ESTIMULAR A MEMÓRIA , RACIOCÍNIO E ATENÇÃO. ÁREA EMOCIONAL:TRABALHAR EMOÇÕES E AUTOCONTROLE.
COMO VAMOS ESTUDAR ESSES CONTEÚDOS	AS ATIVIDADES PROPOSTAS DEVEM SER REALIZADAS NOS ROTEIROS IMPRESSOS. ORGANIZE UM AMBIENTE TRANQUÍLO E FIQUE ATENTO AS EXPLICAÇÕES DADAS PELA

	PROFESSORA NO WHATSAPP.
COMO VAMOS REGISTRAR O QUE APRENDEMOS?	BUSCANDO AS ATIVIDADES IMPRESSAS NA ESCOLA. LENDO E PREENCHENDO DE ACORDO COM AS ORIENTAÇÕES AS ATIVIDADES ENVIADAS COMPLETAMENTE, SEM DEIXAR NADA EM BRANCO OU INCOMPLETO. OUVINDO ATENTAMENTE AS EXPLICAÇÕES QUE A PROFESSORA ENVIA PELO WHATSAPP E CHAMANDO QUANDO NÃO ENTENDER OU CONSEGUIR FAZER AS ATIVIDADES. DEVOLVENDO AS ATIVIDADES SEMANALMENTE PARA QUE A PROFESSORA FAÇA AS CORREÇÕES NECESSÁRIAS.

ATENÇÃO: QUALQUER DÚVIDA ESTOU A DISPOSIÇÃO POR WATSAPP DAS 13H AS 17H.

ÁREA EMOCIONAL




LER E ASSINALAR A EMOÇÃO PARA CADA SITUAÇÃO.

QUANDO GANHO UM PRESENTE EU FICO:



QUANDO ME MACHUCO EU FICO:



QUANDO NÃO CONSIGO FAZER ALGO EU FICO:



SE EU VEJO UM CACHORRO BRAVO NA RUA EU FICO:



FELIZ



TRISTE




RAIVA



MEDO

DESENHE NO ESPAÇO ABAIXO O EMOTION DE COMO VOCÊ ESTA SE SENTINDO HOJE.




DESCREVA O QUE VOCÊ FAZ PARA SE SENTIR MELHOR, QUANDO NÃO ESTA BEM.



ÁREA COGNITIVA

- 1) OBSERVE AS FIGURAS E COMPLETE A OUTRA METADE. DEPOIS PINTE BEM BONITO.

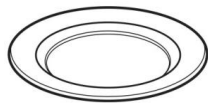



ÁREA DA LINGUAGEM

1) REESCREVA AS FRASES ENIGMÁTICAS, SUBSTITUINDO O DESENHO POR PALAVRA.

A) PAPAI GANHOU UMA  DE PRESENTE DA MAMÃE.

B) MEU TIME GANHOU UM  NO JOGO DE HOJE.

C) MAMÃE PEGOU O  PARA ALMOÇAR.

D) COMI TUDO, ESTOU COM MEU  FORTE.

2) OBSERVE AS FIGURAS E FAÇA O QUE SE PEDE.

A) RECORTE AS FIGURAS, ESTABELEÇA RELAÇÃO ENTRE AS CENAS EX (A FIGURA DA MENINA ANDANDO DE PATINS, COM A FIGURA DELA CAINDO DE PATINS, COMO UMA SEQUÊNCIA DOS FATOS, COLE OS PARES E PRODUZA UMA FRASE COM CADA PAR DE IMAGENS RELACIONADAS.

RECORTAR NO PONTILHADO.



AGORA COLE OS PARES E ESCREVA UMA FRASE:

--	--

1) _____

--	--

2) _____

--	--

3) _____

--	--

4) _____

--	--

5) _____

--	--

6) _____

DESEJO A VOCÊ QUERIDO ALUNO BONS ESTUDOS!!!!

PROFESSORA CINTIA