



CENTRO MUNICIPAL DE EDUCAÇÃO INFANTIL  
PROFESSOR DELERMO POPPI

Rua José Makocsi, nº 335 - Jardim José Erdei, Fone: 39061065

Email: cmeidelermopoppi@rolandia.pr.gov.br

**RECUPERAÇÃO PARALELA DE ESTUDOS**

**INFANTIL 4**

**3º**

**TRIMESTRE**

**PROFESSORA: ARIANE DE PAULA SOUTO/ CASSIELE CRISTINA  
MESSIANO.**

**NOME: \_\_\_\_\_.**

**INFANTIL 4 \_\_\_\_.**

**DATA: \_\_\_\_/\_\_\_\_/\_\_\_\_.**



CENTRO MUNICIPAL DE EDUCAÇÃO INFANTIL  
PROFESSOR DELERMO POPPI

Rua José Makocsi, nº 335 - Jardim José Erdei, Fone: 39061065

Email: cmeidelermopoppi@rolandia.pr.gov.br



**Prefeitura  
de Rolândia**

**SECRETARIA MUNICIPAL DE EDUCAÇÃO**

RECUPERAÇÃO PARALELA DE ESTUDOS

**PROFESSORA: ARIANE DE PAULA E CASSIELE CRISTINA MESSIANO.**

**TURMA: INFANTIL 4 CRIANÇAS PEQUENAS (4 ANOS)**

<b>ATIVIDADE:</b>	<b>AUTORRETRATO</b>
<b>O QUE VAMOS ESTUDAR?</b>	<b>(EI03005)</b> Esquema corporal. <b>Demonstrar valorização das características de seu corpo e respeitar as características dos outros (crianças e adultos) com os quais convive.</b>
<b>PARA QUE VAMOS ESTUDAR ESSES CONTEÚDOS?</b>	<ul style="list-style-type: none"><li>• Perceber seus atributos corporais, expressando de diferentes formas e contribuindo para a construção da sua imagem.</li></ul>
<b>COMO VAMOS ESTUDAR OS CONTEÚDOS?</b>	A professora entregará uma folha para cada criança e pedirá para que cada uma delas façam o seu autorretrato, ou seja, desenhe no espaço destinado seu corpo, respeitando e suas característica e especificidades.
<b>COMO VAMOS REGISTRAR O QUE APRENDEMOS?</b>	Folha impressa: Faça um desenho representado seu corpo e suas características.



CENTRO MUNICIPAL DE EDUCAÇÃO INFANTIL  
PROFESSOR DELERMO POPPI

Rua José Makocsi, nº 335 - Jardim José Erdei, Fone: 39061065

Email: [cmeidelermopoppi@rolandia.pr.gov.br](mailto:cmeidelermopoppi@rolandia.pr.gov.br)

# AUTORRETRATO

**FAÇA UM DESENHO REPRESENTANDO**



CENTRO MUNICIPAL DE EDUCAÇÃO INFANTIL  
PROFESSOR DELERMO POPPI

Rua José Makocsi, nº 335 - Jardim José Erdei, Fone: 39061065

Email: cmeidelermopoppi@rolandia.pr.gov.br

ATIVIDADE:	VAMOS CONTAR?
<b>O QUE VAMOS ESTUDAR?</b>	<b>(EI03ET07)</b> Contagem oral <b>(EI03ET07)</b> Relação número/quantidade.
<b>PARA QUE VAMOS ESTUDAR ESSES CONTEÚDOS?</b>	*Realizar contagem em situações cotidianas: quantidade de meninas e meninos da turma, de objetos variados, de mochilas, de bonecas e outros. <b>(Contagem oral)</b> .  *Representar e comparar quantidades em contextos diversos (desenhos, objetos, brincadeiras, jogos e outros) de forma convencional ou não convencional, ampliando progressivamente a capacidade de estabelecer correspondência entre elas. <b>(Relação número/quantidade)</b>
<b>COMO VAMOS ESTUDAR OS CONTEÚDOS?</b>	A professora irá mostrar individualmente uma quantidade de objetos onde a criança deverá contar um por um.  Depois será realizada a atividade impressa, onde a criança deverá contar os conjuntos e depois ligar ao número correspondente.
<b>COMO VAMOS REGISTRAR O QUE APRENDEMOS?</b>	Olhando os lápis mostrados pela professora, conte com atenção.  Atividade impressa: Ligar os conjuntos aos números correspondentes.




CENTRO MUNICIPAL DE EDUCAÇÃO INFANTIL  
PROFESSOR DELERMO POPPI

Rua José Makocsi, nº 335 - Jardim José Erdei, Fone: 39061065

Email: cmeidelermopoppi@rolandia.pr.gov.br

Ligue os conjuntos aos números correspondentes.



9

2

6

1

8

5

10



CENTRO MUNICIPAL DE EDUCAÇÃO INFANTIL  
PROFESSOR DELERMO POPPI

Rua José Makocsi, nº 335 - Jardim José Erdei, Fone: 39061065

Email: cmeidelermopoppi@rolandia.pr.gov.br

ATIVIDADE:	QUAL MEU NOME?
O QUE VAMOS ESTUDAR?	<p><b>(EI03EF09)</b> Escrita do nome e de outras palavras. <b>Levantar hipóteses em relação à linguagem escrita, realizando registros de palavras e textos, por meio de escrita espontânea.</b></p> <p><b>(EI03EF01)</b> Identificação do próprio nome. <b>Expressar ideias, desejos e sentimentos sobre suas vivências, por meio da linguagem oral e escrita (escrita espontânea), de fotos, desenhos e outras formas de expressão.</b></p>
PARA QUE VAMOS ESTUDAR ESSES CONTEÚDOS?	<ul style="list-style-type: none"><li>• Escrever o nome próprio e de alguns colegas.</li><li>• Identificar o próprio nome e dos colegas para realizar a leitura dos mesmos em situações da rotina escolar.</li></ul>
COMO VAMOS ESTUDAR OS CONTEÚDOS?	<p><b>1º MOMENTO:</b> A professora entregará uma folha onde estará escrito as letras do alfabeto aleatórias. A criança deverá pintar todas as letras do seu nome.</p> <p><b>2º MOMENTO:</b> Em um espaço destinado a professora orientará a criança realizar a tentativa de escrita do nome.</p>
COMO VAMOS REGISTRAR O QUE APRENDEMOS?	<p>1ª Procure e pinte todas as letras do seu nome.</p> <p>2ª Realize a tentativa de escrita do seu nome.</p>

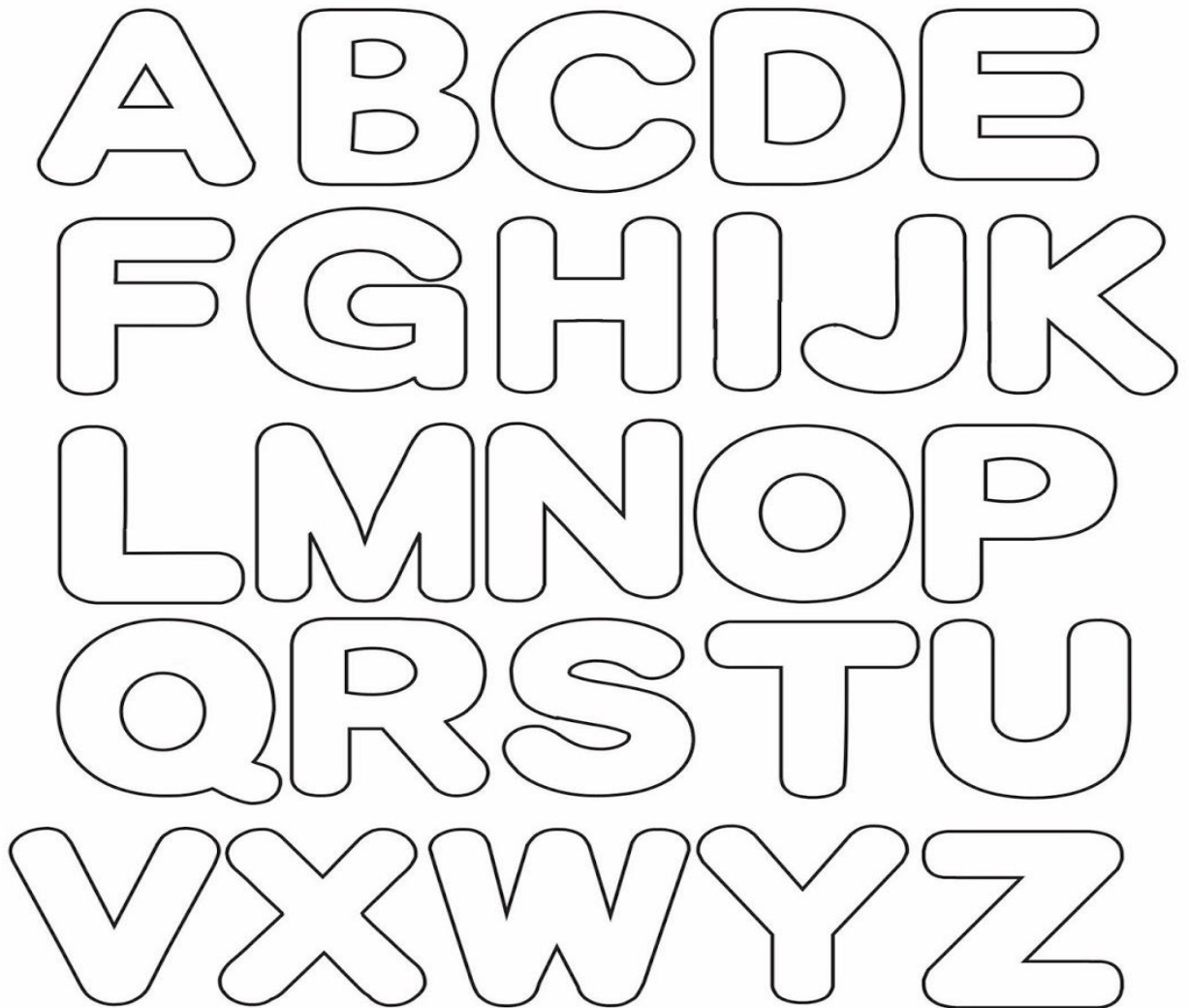


CENTRO MUNICIPAL DE EDUCAÇÃO INFANTIL  
PROFESSOR DELERMO POPPI

Rua José Makocsi, nº 335 - Jardim José Erdei, Fone: 39061065

Email: cmeidelermopoppi@rolandia.pr.gov.br

**PROCURE TODAS AS LETRAS DO SEU NOME E PINTE-AS.**



**ESCREVA O SEU NOME NO ESPAÇO ABAIXO.**



CENTRO MUNICIPAL DE EDUCAÇÃO INFANTIL  
PROFESSOR DELERMO POPPI

Rua José Makocsi, nº 335 - Jardim José Erdei, Fone: 39061065

Email: cmeidelermopoppi@rolandia.pr.gov.br

<b>ATIVIDADE:</b>	<b>HABILIDADE MANUAL</b>
<b>O QUE VAMOS ESTUDAR?</b>	<b>(EI03CG05)</b> Motricidade e habilidade manual.  <b>Coordenar suas habilidades manuais no atendimento adequado a seus interesses e necessidades em situações diversas.</b>
<b>PARA QUE VAMOS ESTUDAR ESSES CONTEÚDOS?</b>	<ul style="list-style-type: none"><li>• Usar a tesoura sem ponta para recortar.</li></ul>
<b>COMO VAMOS ESTUDAR OS CONTEÚDOS?</b>	Será entregue para a criança uma folha com diferentes tipos de linhas. Vamos pedir para que recortem em cima de cada linha.
<b>COMO VAMOS REGISTRAR O QUE APRENDEMOS?</b>	Atividade impressa: recortar em cima das linhas.



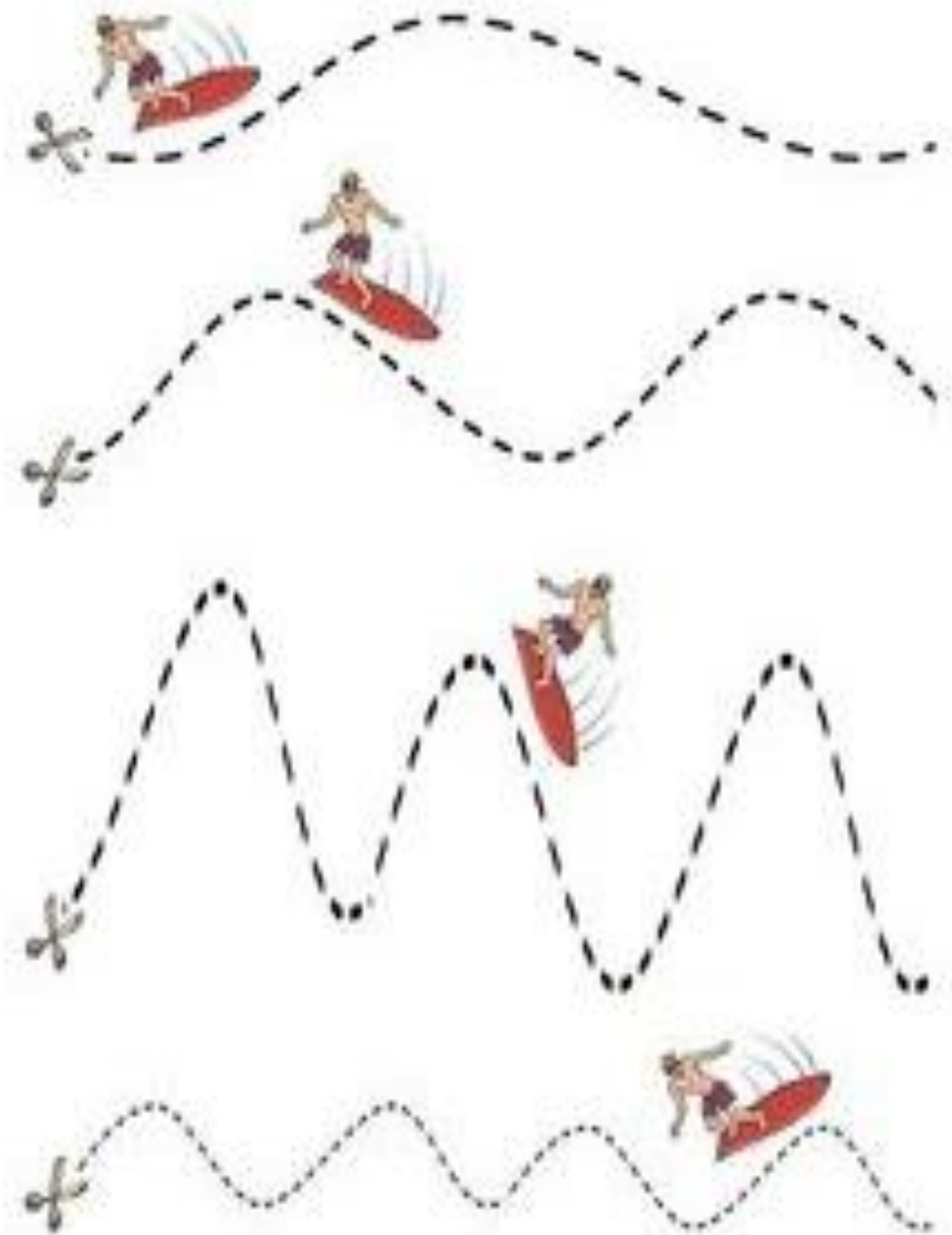


CENTRO MUNICIPAL DE EDUCAÇÃO INFANTIL  
PROFESSOR DELERMO POPPI

Rua José Makocsi, nº 335 - Jardim José Erdei, Fone: 39061065

Email: cmeidelermopoppi@rolandia.pr.gov.br

## RECORTE EM CIMA DE CADA LINHA!!



ATIVIDADE:

RECONHECENDO AS CORES



**CENTRO MUNICIPAL DE EDUCAÇÃO INFANTIL  
PROFESSOR DELERMO POPPI**

Rua José Makocsi, nº 335 - Jardim José Erdei, Fone: 39061065

Email: cmeidelermopoppi@rolandia.pr.gov.br


<b>O QUE VAMOS ESTUDAR?</b>	(EI03TS02) Cores primárias e secundárias.
<b>PARA QUE VAMOS ESTUDAR ESSES CONTEÚDOS?</b>	<ul style="list-style-type: none"><li>Reconhecer as cores presentes da natureza e no dia a dia nomeando-as, com o objetivo de fazer a correspondência entre cores e elementos.</li></ul>
<b>COMO VAMOS ESTUDAR OS CONTEÚDOS?</b>	A professora entregará uma folha para a criança onde haverá 5 quadradinhos contendo cada um o nome de uma cor. Para cada quadrado a criança será orientada a pintar da cor solicitada pela professora. Ex: A professora mostrará o quadrado e dirá com qual cor deve ser pintado aquele quadrado.
<b>COMO VAMOS REGISTRAR O QUE APRENDEMOS?</b>	Folha impressa: Pinte os quadrados com as cores solicitadas pela professora.  Cores solicitadas: AZUL, AMARELO, VERMELHO, LARANJA, VERDE

**PINTE OS QUADRADOS COM AS CORES SOLICITADAS PELA PROFESSORA.**

**AMARELO**




**AZUL**



**VERMELHO**



**VERDE**



**LARANJA**

